

TFEX

Futures and Options



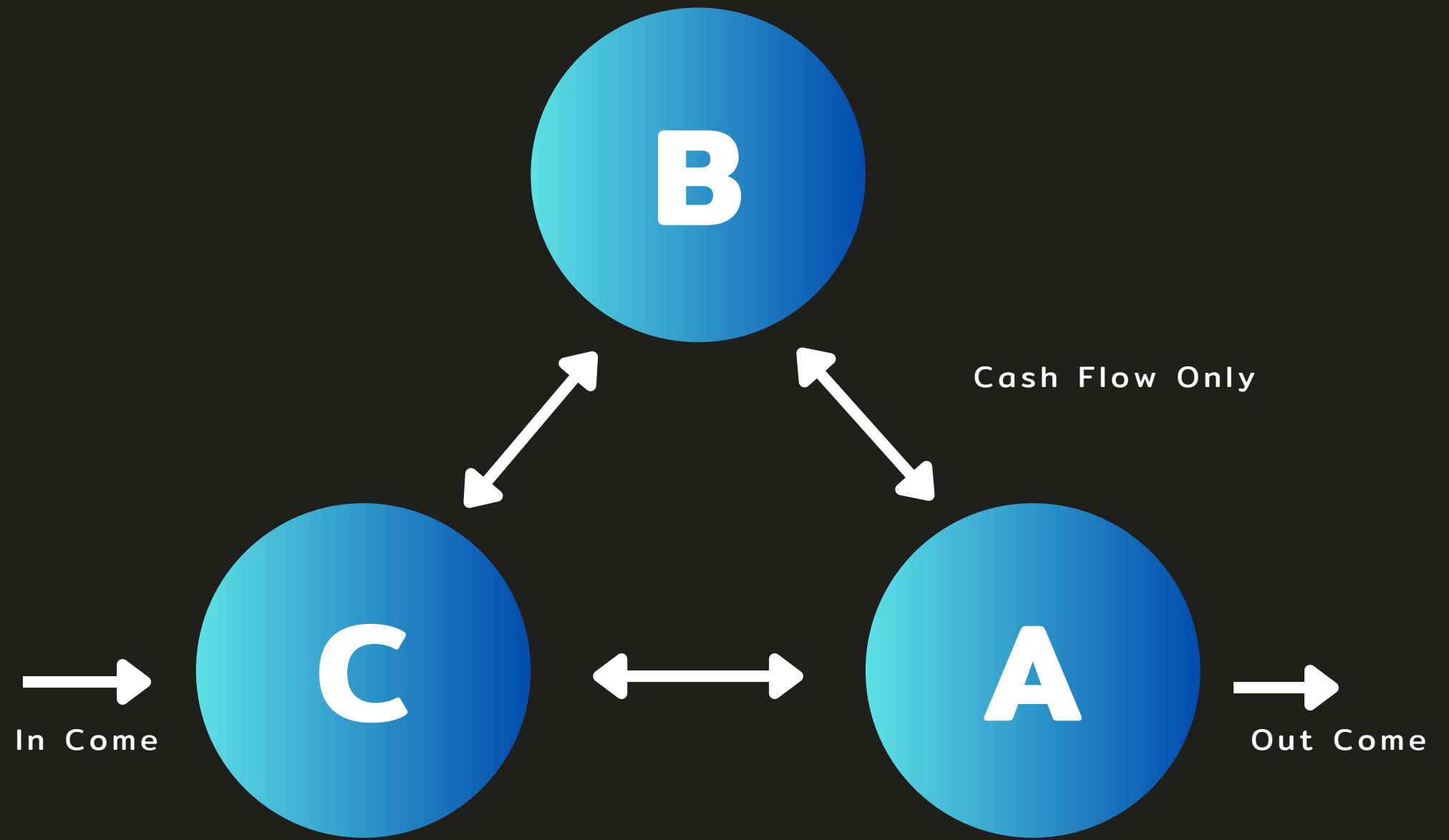
# Prapat Kijsangpakdee (คิงส์)

**Meawbin Investor - เทรด  
ลงทุน เชิงกลยุทธ์**  
4.5 หมื่น การกดถูกใจ • ผู้ติดตาม 4.8 หมื่น คน

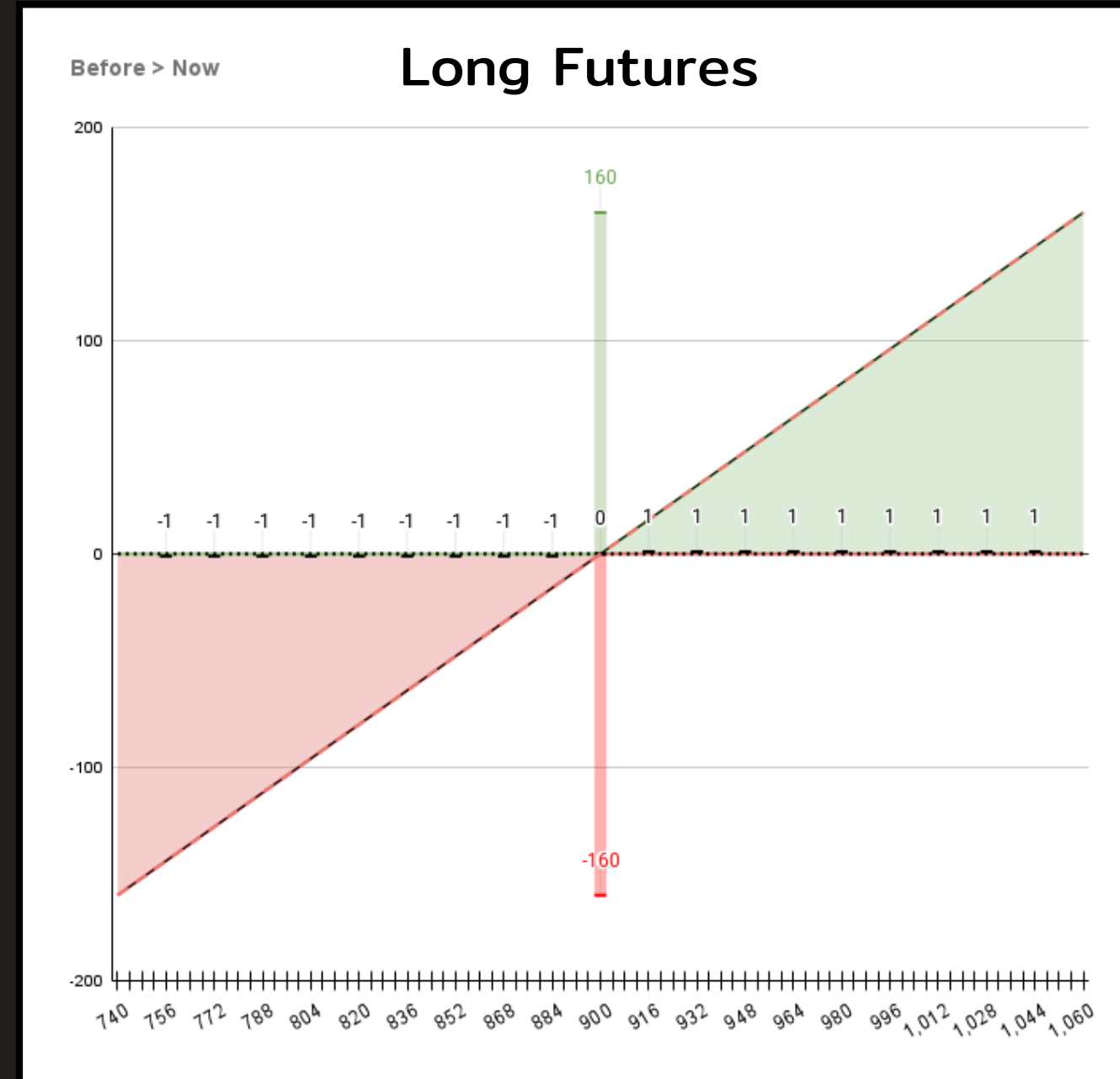
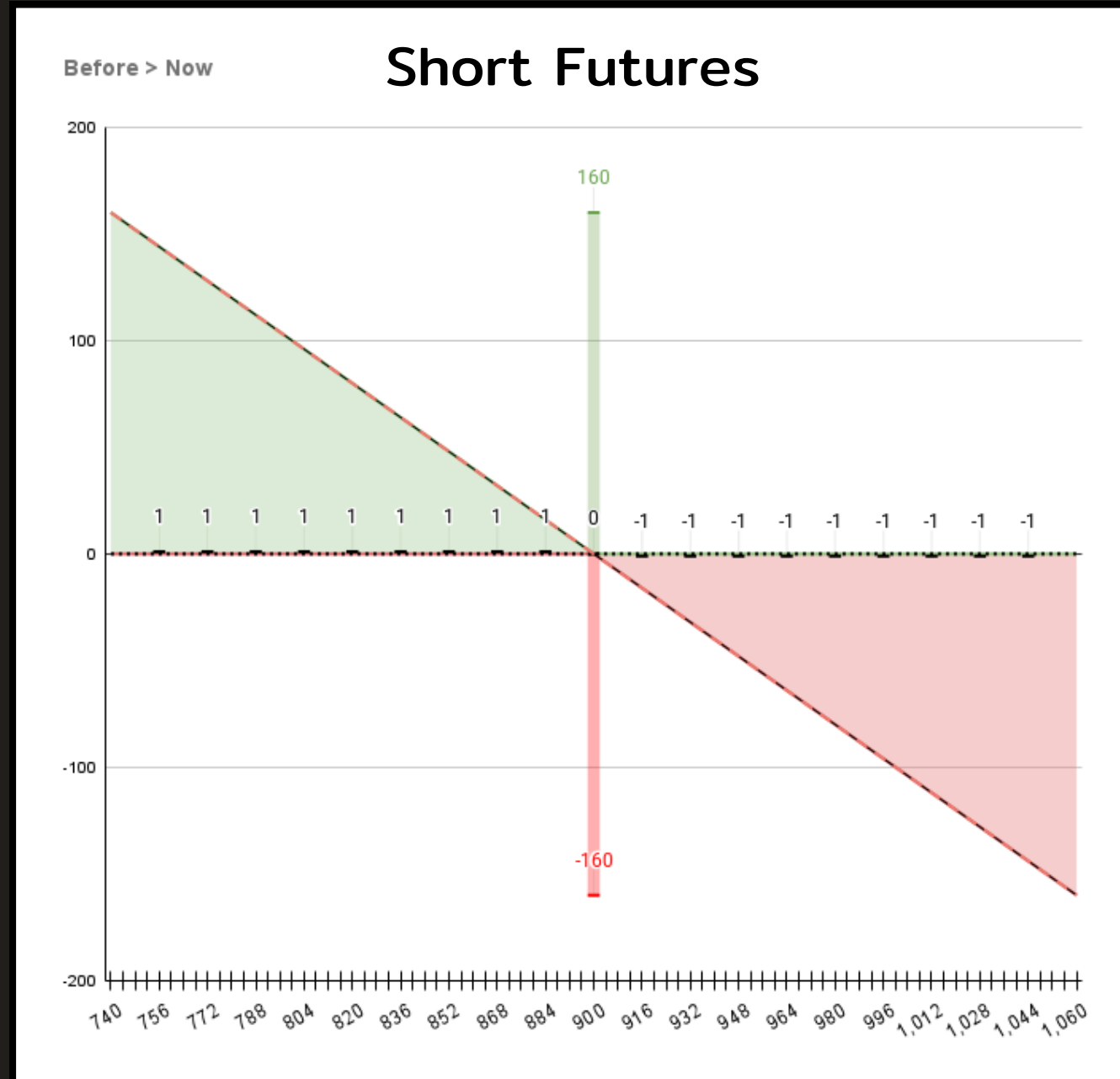
แพลตฟอร์มซื้อขาย | แก้ไข | ลงโฆษณา

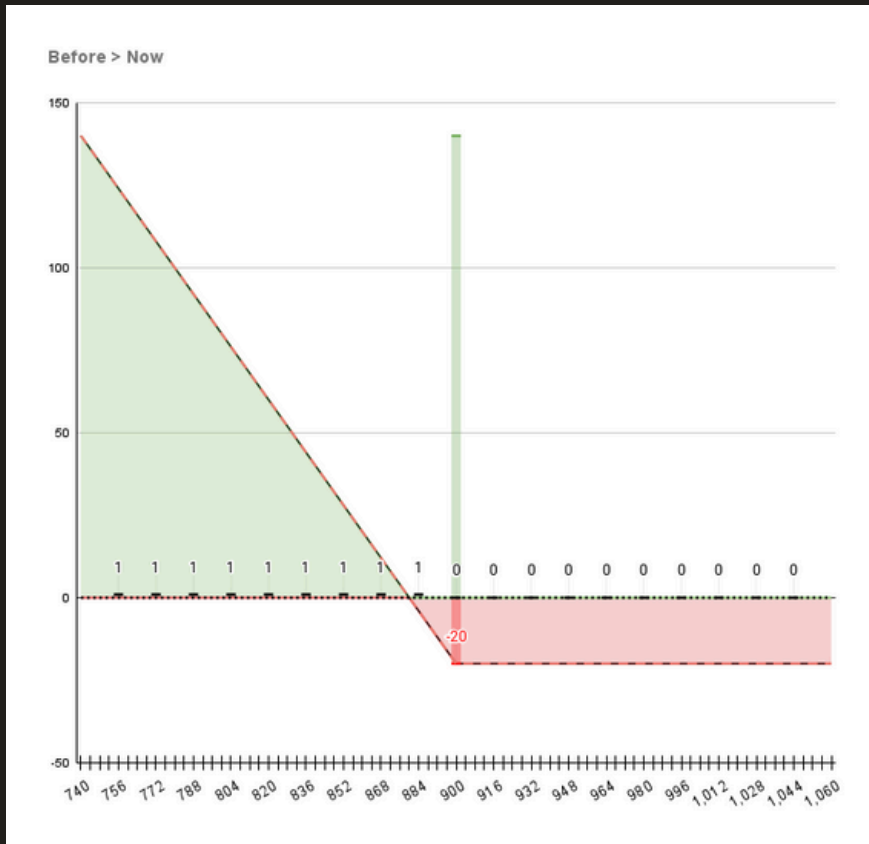
# มั่นคง สำมาเสมอ เติบโตได้ แต่เดากราฟไม่แม่น

เป้าหมาย + ข้อจำกัด >>> วิธีการ



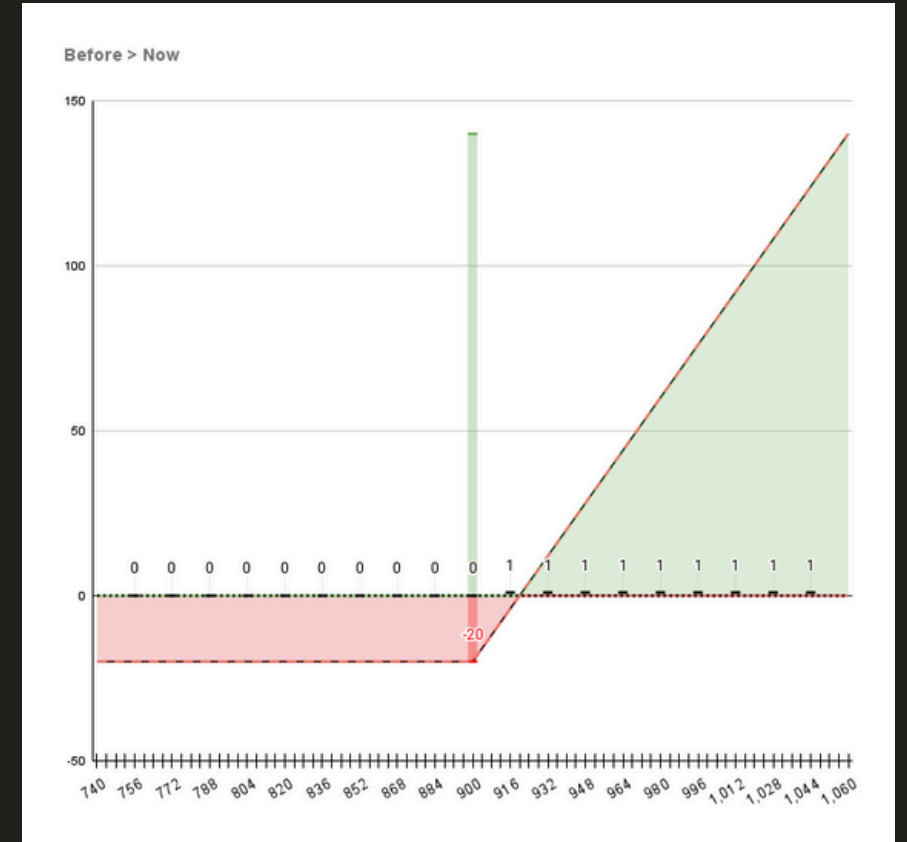
## Portfolio Structure





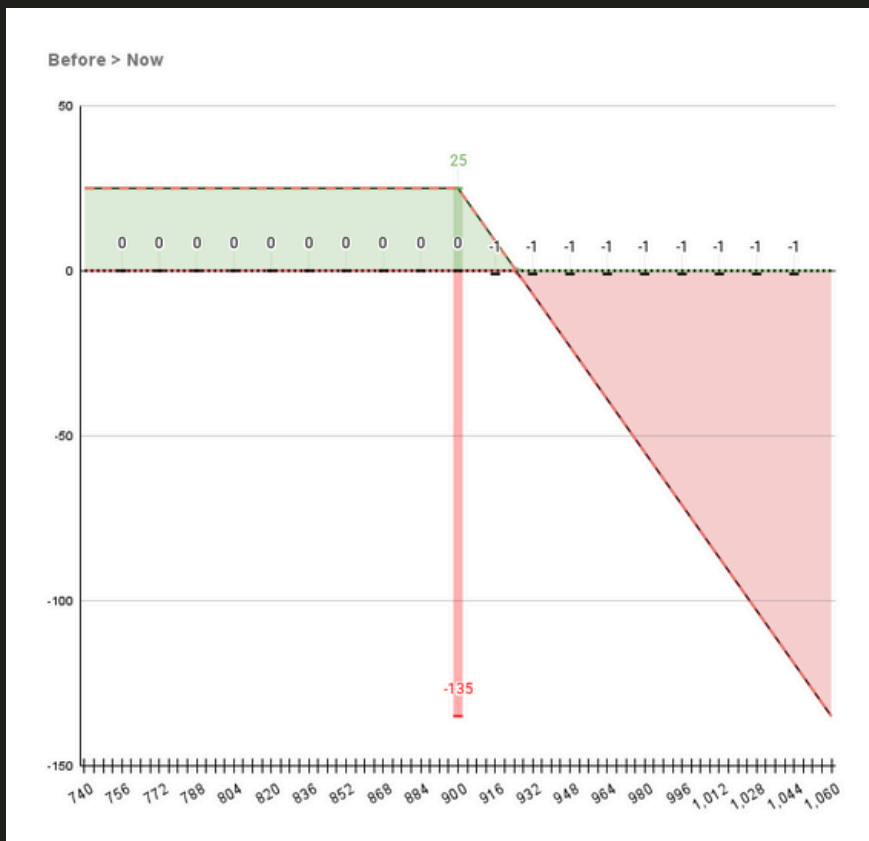
**Long Put**  
ລ່ງ ໄດ້ເງິນ

**ຈອງ Short**



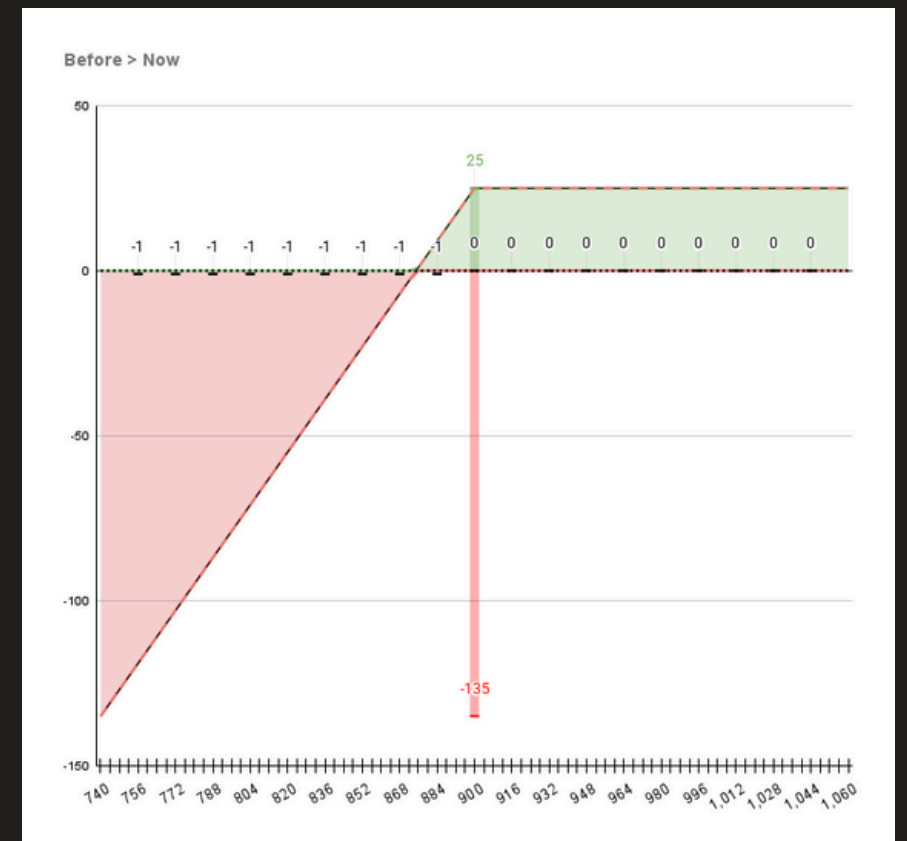
**Long Call**  
ຂຶ້ນ ໄດ້ເງິນ

**ຈອງ Long**



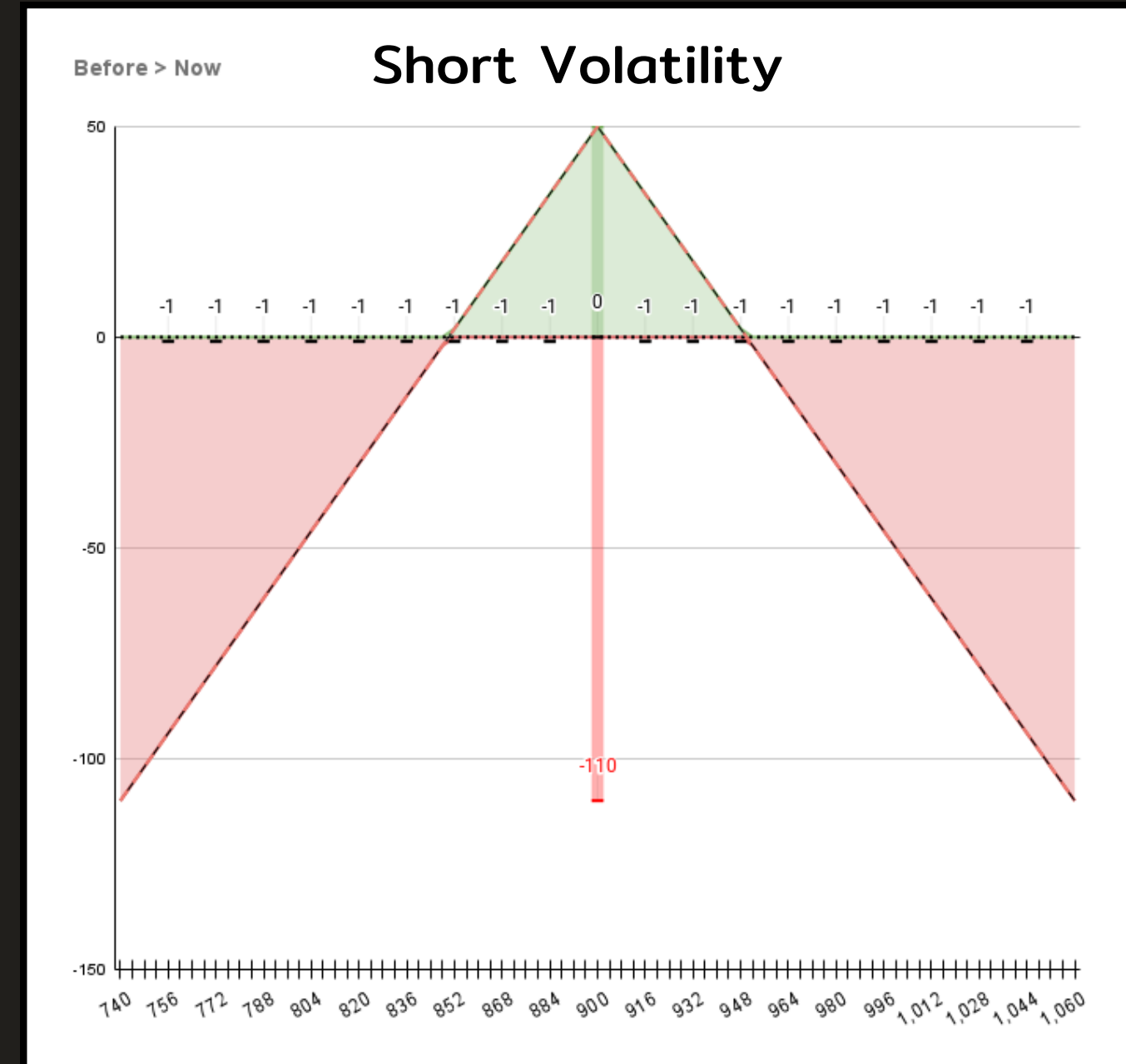
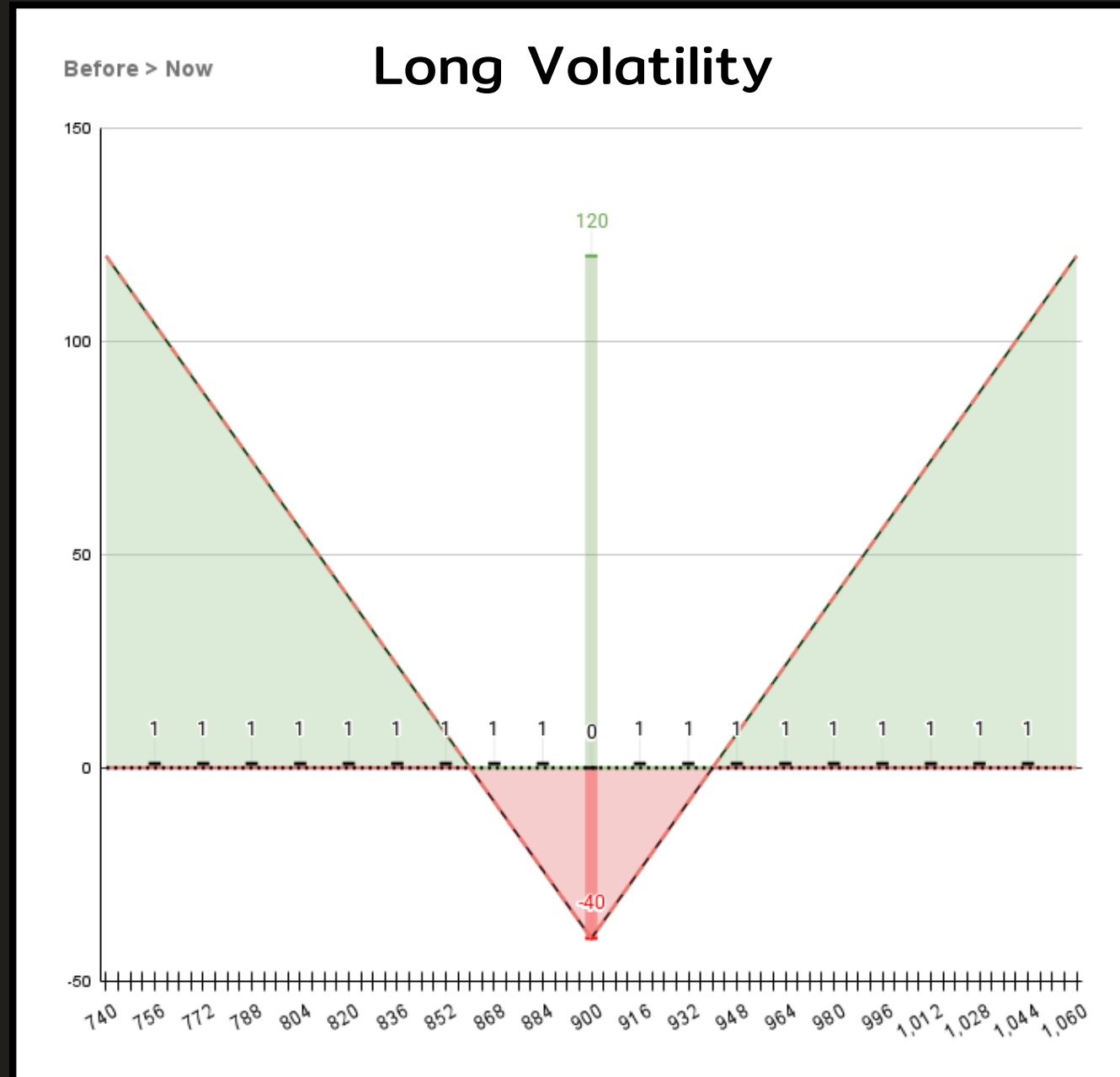
**Short Call**  
ໄມ່ຂຶ້ນ ໄດ້ເງິນ

**ສັນຍາວ່າຈະ Short**



**Short Put**  
ໄມ່ລ່ງ ໄດ້ເງິນ

**ສັນຍາວ່າຈະ Long**





# Long Call Options

- สิทธิ์ ที่จะ Long Futures ในราคาที่สูงลงกับ
- เมื่อไรก็ได้ ภายในเวลาที่กำหนด
- แลกกับต้องจ่าย "ค่าจอง"

- **ใบจอง**

925.10  
924.90

Call Options จะถูกเปลี่ยนเป็น **Long Futures @925**

-----  
สัญญาเป็นโมฆะ  
สัญญา หายไปเอง



Market	Portfolio	Quote	Click	Bids Offers	Ticker	Options Sum.	Technical	Info	More	Notification	Feedback	
SET	1,344.17	-17.60 High 1,362.00 -1.29% Low 1,344.17	+0.23 Value 34,420.86 MB -17.60 ▲ 156 ▼ 306 ↕ 202	SET50	877.57	-13.14 High 890.84 -1.48% Low 877.57	TFEX Total Vol 268,807	Tota				
Mar 25	LTD: 28/03/25 ( 65 Day(s) left )	Config	Bids Offers	Reset Table	Last update: 18:18:29							
To Brk(%)	Last	Vol. B	Bid	Offer	Vol. O	Strike Price	Vol. B	Bid	Offer	Vol. O	Last	To Brk(%)
		21	95.8	100.8	21	775	17	1.1	1.3	21	1.2	-11.82%
		21	72.5	77.1	21	800	10	2.8	3.0	19	3.0	-9.18%
+0.53%	57.2	21	50.5	55.1	21	825	12	6.0	6.4	3	6.2	-6.70%
+0.96%	36.0	26	35.0	36.0	21	850	10	12.0	12.4	3	12.3	-4.54%
+2.04%	20.5	15	20.5	21.0	23	875	26	21.8	22.2	1	22.2	-2.82%
+3.81%	11.0	11	11.0	11.3	23	900	21	36.7	37.9	21	36.7	-1.63%
+5.97%	5.0	20	5.0	5.2	2	925	21	55.8	57.4	21	52.0	-0.52%
+8.50%	2.2	23	2.1	2.2	4	950	21	77.8	79.2	21		
+11.19%	0.8	42	0.8	0.9	1	975	21	101.5	103.2	21	100.0	-0.29%
+13.99%	0.3	103	0.2	0.3	23	1,000	21	125.8	127.9	21		
.SET50	877.57 High/Low -13.14 (-1.48%)	890.84 Vol(K)/ 877.57 Value(K)	1,470,538 26,571,829	S50H25	873.4 High/Low -13.1 (-1.48%)	887.6 Vol/ 873.4 OI	178,616 454,728					

# Short Call Options

- ขาย ใบจอง
- สัญญาว่าจะ ขายให้

925.10  
924.90

Call Options จะถูกเปลี่ยนเป็น **Short Futures @925**

-----  
สัญญาเป็นโมฆะ  
สัญญา หายไปเอง

# TRADING SYSTEM

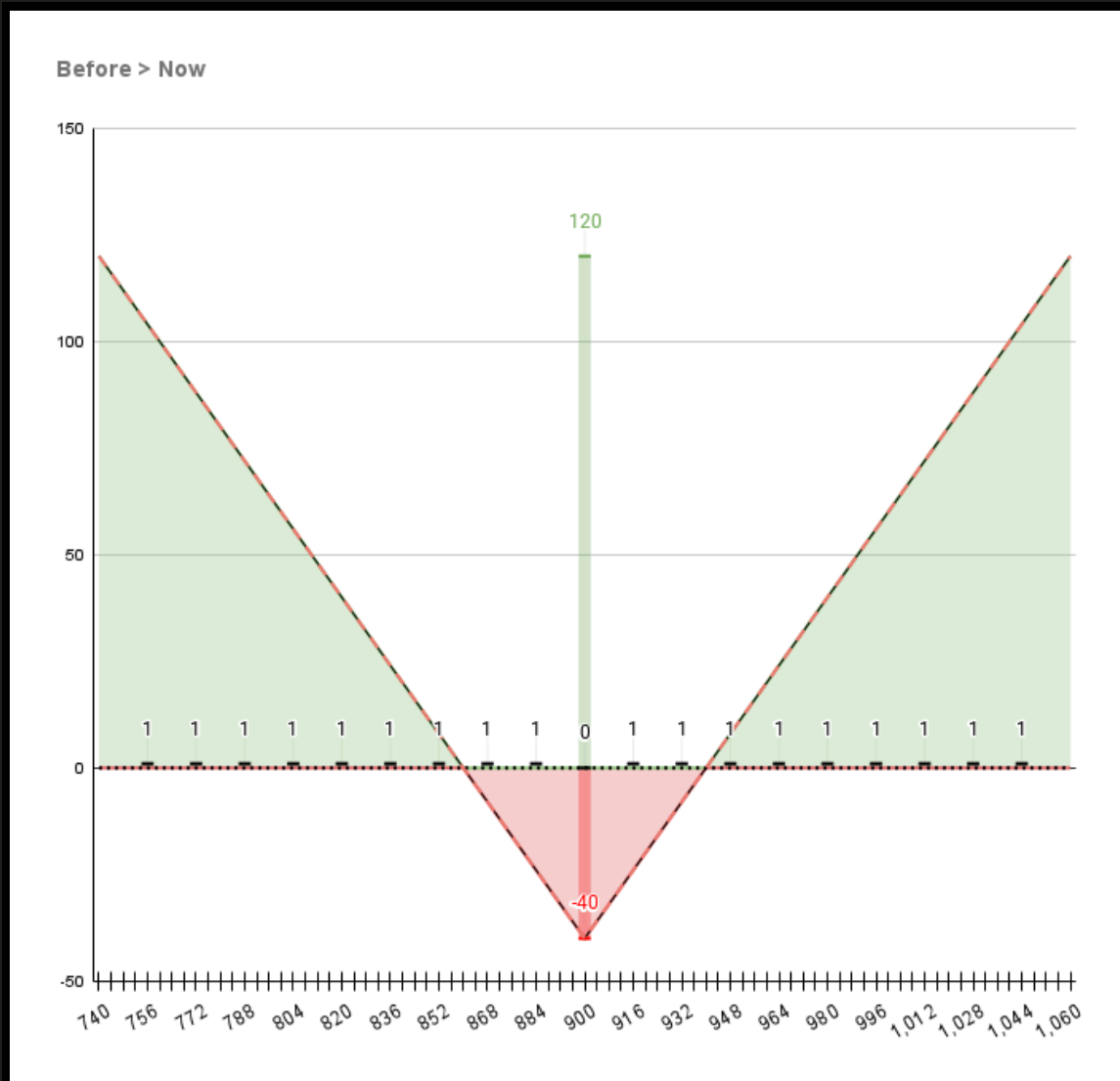
OPTIONS

- **ความเข้ใจ ระบบทรนด (หลก)**
  - กํไร
  - ความเส้ยง
  - ช้อดี ช้อด้อย
  - สกตทการทรนด (ละเอ้ยด)
- **ความเข้ใจ Options**
  - ถูก แพง ความคุ้มคํา
  - โอกาสที่ไ้ได้รับ
  - ราคาที่ต้งจําย
- **เข้ใจ “เป้าหมาย”**





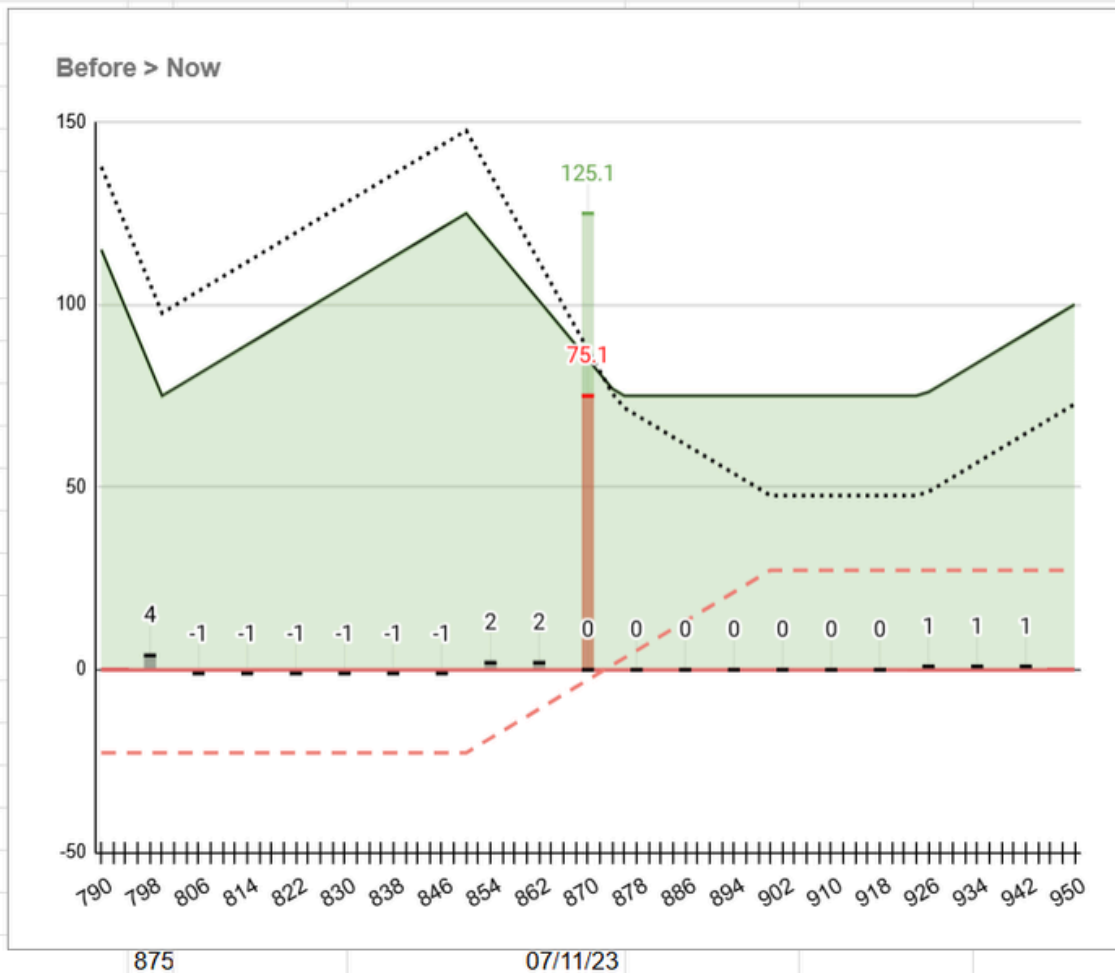




Cur	Date	Slop	time/funct	Before	Space	Equity	Current Profit	Profit in Curren	Profit
870	7/11/2023	On	On	On	2	฿100,000	85.1 Pip	฿17,020	17.02%
880	04/10/23	Short	Put	775	1.7	880	04/10/23		
875	06/10/23	Long	Call	900	15	875	06/10/23		
875	10/10/23	Short	Put	925	53	875	10/10/23		
875	10/10/23	Short	Call	900	13.9				
890	11/10/23	Short	Call	975	2				
897	11/10/23	Short	Call	975	2.2				
897	11/10/23	Short	Call	1025	0.6				
890	12/10/23	Long	Call	875	30.5				
890	12/10/23	Short	Call	900	17.4				
880	16/10/23	Long	Call	875	26.1				
880	16/10/23	Short	Call	900	14.5				
870	24/10/23	Short	Call	950	2				
860	26/10/23	Long	Put	750	2.5				
875	07/11/23	Long	Future	874.6					
875	07/11/23	Short	Call	900	12				
875	07/11/23	Long	Put	850	10.1				

Before > Now
120
75.1
4
-1
-1
-1
-1
-1
-1
2
2
0
0
0
0
0
0
0
0
0
1
1
1



**Thank You**